


iQ700, Induktio-allas liesituulettimella, 80 cm EX877NX68E

B



- ✓ flexInduction – älykäs keittoalue, joka mukaillee astioitasi.
- ✓ Elegantti sininen touch & slide -ohjaus
- ✓ climateControl-sensori – tarkkailee höyryä ja hajuja ja säätää imutehoa automaattisesti.
- ✓ Helppoa puhtaanapitoa – kiinteän poistoimurin puhdistaminen on vaivatonta.
- ✓ Ohjaa keittotasoa ja hallitsee sen lisätoimintoja - Home Connect -sovellus

Tuotekuvaus

Tekniset tiedot

Tuotteen nimi/tuoteperhe : Keittoalue keraaminen lasi
 Rakenteen tyyppi : Kalusteisiin sijoitettava
 Energialähde : Sähkö
 Tarvittava asennustila (K x L x S) : 223 x 750-750 x 490-490 mm
 Leveys : 812 mm
 Mitat (KxLxS) : 223 x 812 x 520 mm
 Pakkauksen mitat : 430 x 940 x 660 mm
 Nettopaino : 27,9 kg
 Bruttopaino : 32,8 kg
 Jälkilämmön merkivalo : Erillinen
 Ohjauspaneelin sijainti : Keittotason etuosa
 Pintamateriaali : lasikeraaminen
 Pinnan väri : Musta
 Hyväksyntätodistukset : CE, VDE
 Virtajohdon pituus : 110 cm
 Sealed Burners : Ei
 Booster-toiminto keittoalueelle : kaikki
 Teho - 2. lämpöelementti : 3.3 kW
 : 3.7 kW
 Poistoilman virtaus : 500 m³/h
 Ilmanvirtaus intensiiviteholla, huonetilaan palauttavana : 615.0 m³/h
 Ilmanvirtaus, huonetilaan palauttavana : 500 m³/h
 Poistoilman virtaus, intensiiviteholla : 622 m³/h
 Melutaso : 69 dB(A) re 1 pW
 Hajusuodatin : Ei
 Toimintatapa : Muunneltava
 Jälkikäynti : 30 min
 Sähköliitännäteho : 7400 W
 Jännite : 220-240/380-415 V
 Taajuus : 50-60 Hz
 Väri : Musta
 Hyväksyntätodistukset : CE, VDE
 Virtajohdon pituus : 110 cm
 Tarvittava asennustila (K x L x S) : 223 x 750-750 x 490-490 mm
 Mitat (KxLxS) : 223 x 812 x 520 mm
 Pakkauksen mitat : 430 x 940 x 660 mm
 Nettopaino : 27,9 kg
 Bruttopaino : 32,8 kg
 Vakiovarusteet : 1 x Clean Air Standard vaihtosuodatin

Lisävarusteet

1 x Clean Air Standard vaihtosuodatin

Lisävarusteet

HZ9VRPD1 : Sokkelidiffuuseri, HZ9VRCR0 : cleanAir-suodatin,
 HZ9VEDU0 : Akustiikkasuodatin, HZ9VDS2 : Joustava liitännätyhde
 DN150 litteä, HZ9VDS1 : Litteä yhdyskappale, HZ9VDSM2 : Litteä
 kanava DN150-100cm, HZ9VDSM1 : Suora kanava DN150-50cm,
 HZ9VDSB4 : Litteä kanava 90° pystymutka, min.60 cm, HZ9VDSB3 :
 Litteä kanava 90° pystymutka, HZ9VDSB2 : Litteä kanava 90°
 pystymutka, HZ9VDSB1 : Litteä kanava 90° vaakamutka, HZ9VDKR1 :
 Asennuspakkaus syv. min60cm huoneilm.pal, HZ9VDKRO :
 Asennuspakkaus syv. min70cm huoneilm.pal, HZ9VDKE1 :
 Asennuspakkaus hormiliitäntä, HZ9SE060 : Kattilasarja, 6 osaa,
 HZ9SE040 : Kattilasarja, 4 osaa, HZ9FE280 : , HZ394301 :
 Asennuslista, Dominotasojen väliin, HZ390522 : Grillitaso,
 HZ390512 : Teppan Yaki, iso, HZ39050 : Keittosensori, HZ390230 :
 Paistinpannu paistosensorille, ø 21 cm, HZ390220 : Paistinpannu
 paistosensorille, ø 19 cm, HZ390210 : Paistinpannu paistosensorille,
 ø 15 cm, HZ390090 : Wokkipannu ja kansi, HZ390012 :
 Höyrykypennyksisäosa, HZ390011 : Paistoastia induktiokeittotasolle



iQ700, Induktio- ja liesituulettimella, 80 cm EX877NX68E

Tuotekuvaus

- Leveys 80 cm: tilaa 4 kattilalle tai paistinpannulle.

Keittoalueet

- 2 x flexZone: 40 cm pitkä keittoalue, jolla voit käyttää kaikenmuotoisia ja -kokoisia keittoastioita.
- Keittoalue edessä vasemmalla: 200 mm, 240 mm, 2.2 kW (maksimiteho 3.7 kW)
- Keittoalue takana vasemmalla: 200 mm, 240 mm, 2.2 kW (maksimiteho 3.7 kW)
- Keittoalue takana oikealla: 200 mm, 240 mm, 2.2 kW (maksimiteho 3.7 kW)
- Keittoalue edessä oikealla: 200 mm, 240 mm, 2.2 kW (maksimiteho 3.7 kW)

Käyttömukavuus

- dual lightSlider -ohjaus: kaksi valaistua kosketusohjainta, joilla kontrolloit keittoalueiden tehoja. Ohjauspaneeli on täysin näkymätön, kun virta on katkaistu.
- 17 tehotasoa: voit määrittää tehon todella tarkasti (9 päätehotasoa ja 8 ns. välitasoa).
- Lämpimänäpito toiminto: pitää ruoan lämpimänä etukäteen asetetulla matalalla teholla.
- Ajastin, joka kytkee keittoalueen pois toiminnasta säädetyn ajan kuluttua
- Hälytys
- Hälytysääni asetetun ajan kuluttua, virta ei kytkeydy pois (esim. pasta).
- Ajastin
- Näyttää kuinka kauan ajanotto on ollut päällä, eli kauanko ruokasi on kiehtonut. Kätevä toiminto vaikka perunoiden keittämisessä.

Ajansäästö & tehokkuus

- powerBoost-toiminto kaikilla induktiokeittoalueilla
- Kiehauta vesi nopeammin! Toiminto käyttää 50% enemmän energiaa kuin korkein perustaso.
- panBoost-toiminto kaikilla keittoalueilla. panBoost kuumentaa paistinpannusi tehokkaasti tulikuumaaksi, jolloin saat parhaan ruskistustuloksen. Toiminnon käyttöaika on rajattu maks. 30 sekuntiin, mikä varmistaa ettei paistinpannusi ylikuumene.: kuumenna nopeammin kuin normaalilla täysteholla suojellen kuitenkin keittoastian pinnoitetta.
- Keittoalueet yhdistyvät tai pysyvät erillisinä automaattisesti, riippuen keittoastian muodosta ja lukumäärästä.
- powerMove Plus: lisää ja vähennä tehoa siirtämällä kattilaa eteen- ja taaksepäin keittotasolla.
- flexMotion-tehovalinnan siirto: kun siirrät kattilaa toiselle keittoalueelle, siirtyvät valinnat ja ajastus samalla – hyväksy siirto yhdellä painalluksella.
- quickStart-toiminto: käynnistettäessä taso valitsee automaattisesti keittoalueen, jossa on kattila.
- reStart-toiminto: keittotaso palauttaa ennen virran katkaisemista aktiivisena olleet lämpötilavalinnat

Ruoanvalmistuksen avuksi

- Valmius keittosensorille. Keittosensori joko mukana pakkauksessa tai hankittavissa lisävarusteena. Tarkista tuotekohtaisesti.: kattilaan kiinnitettävä lämpötilatunnistin estää ylikiehumisen automaattisen lämpötilasäädön avulla.

- Paistosensori, jossa 5 eri tehotasoa
- Ruoanvalmistusavustaja: löydät helposti oikean valmistuslämpötilan ruokalajille Home Connect -sovelluksessa.

Connectivity

- Wifi-yhteys ja Home Connect -sovellus mahdollistavat kodinkoneen etäohjauksen älypuhelimella tai tablettitietokoneella.: tarkista onko keittotaso jäänyt päälle tai löydä reseptejä ja lisätoimintoja Home Connect -sovelluksesta.

Design

- studioLine-design, blackSteel
- studioLine keittotaso, jossa tyylikäs minimalistinen ulkonäkö: keittoalueet on merkitty tummalla värillä, jolloin ne eivät erotu lieden ollessa pois päältä.

Turvallisuus

- Jälkilämmönoisoitin: osoittaa mitkä keittoalueet ovat vielä kuumia tai lämpimiä käytön jälkeen.
- Lapsilukko toiminnolle: estää keittotason käynnistyksen vahingossa.
- controlPanel Pause -taukopainike lukitsee toiminnot 35 sekunnin ajaksi ja taso on helppo puhdistaa: toiminto lukitsee keittotason valitsimet 30 sekunniksi.
- Päävirtakytkin: kytke kaikki keittoalueet pois päältä yhdellä valitsimella.
- turvakatkaisu: turvallisuuden takia kuumennus kytkeytyy automaattisesti pois tietyin etukäteen määritellyn ajan jälkeen.
- Energiankulutuksen näyttö: näyttää viimeisimmän ruoanvalmistuskerran energiankulutuksen.

Asennus

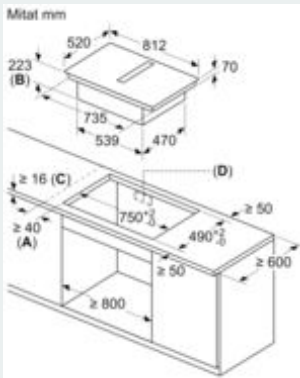
- Tuotteen mitat (KxLxS mm): 223 x 812 x 520
- Asennusmitat (KxLxS mm): 223 x 750 x (490 - 490)
- Minimi työtason paksuus: 16 mm
- Kytkenäteho: 7400 W
- powerManagement-toiminto: voit rajoittaa tarvittaessa lieden maksimitehoa, jos keittiösi sähköliitännöissä ja sulakkeissa ei ole riittävästi kapasiteettia.
- Sähköjohto: 1.1 m, sähköjohto mukana pakkauksessa

Lisätarvikkeet

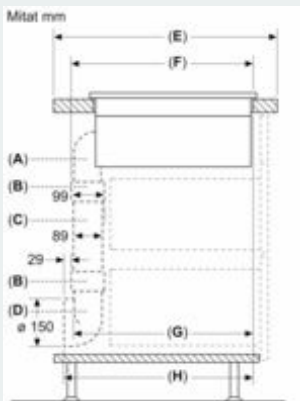
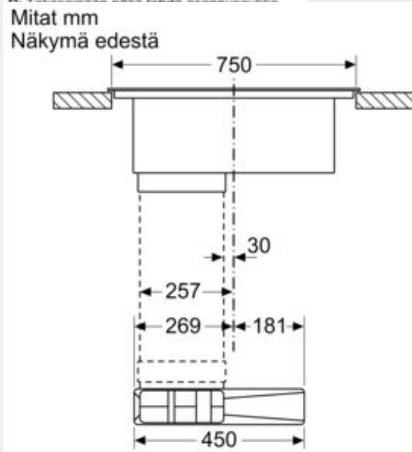
- Clean Air Standard vaihtosuodatin mukana pakkauksessa

iQ700, Induktio- ja liesituulettimella, 80 cm EX877NX68E

Mittapiirustukset

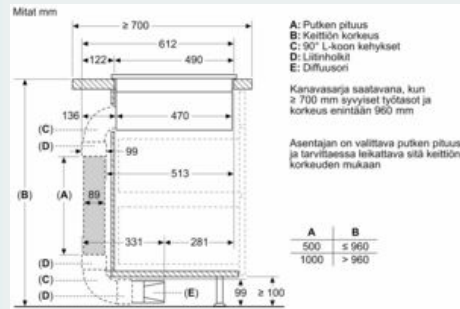


- A:** Minimitäisyys asennusaukosta seinään
B: Upotussyvyys
C: Työtason, johon keittotasoa asennetaan, pitää kestää n. 60 kg:n paino, tarvittaessa tarkoitukseen sopivien alapuolisten tukirakenteiden avulla.



A	E	F	G	H
S-koko	≥ 600	547	545	579
M-koko	≥ 650	574	569	603
L-koko	≥ 700	612	609	643

- A:** 90° kehys
B: Laitinholkit
C: Suora putki
D: 90° Adapteri, pyöreä ja litteä

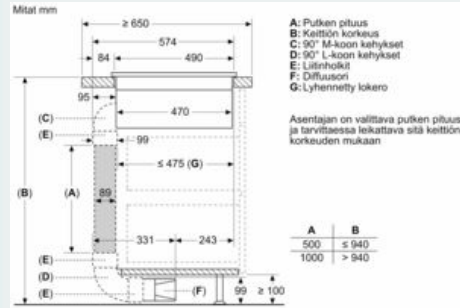


- A:** Putken pituus
B: Keittön korkeus
C: 90° L-koon kehukset
D: Laitinholkit
E: Diffusori

Kanavasarja saatavana, kun
 ≥ 700 mm syvyiset työtasot ja
 korkeus enintään 960 mm

Asentajan on valittava putken pituus
 ja tarvittaessa leikattava sitä keittön
 korkeuden mukaan


A	B
500	≤ 960
1000	> 960



- A:** Putken pituus
B: Keittön korkeus
C: 90° M-koon kehukset
D: 90° L-koon kehukset
E: Laitinholkit
F: Diffusori
G: Lyhennetty lokero

Asentajan on valittava putken pituus
 ja tarvittaessa leikattava sitä keittön
 korkeuden mukaan

A	B
500	≤ 940
1000	> 940



- A:** Putken pituus
B: Keittön korkeus
C: 90° S-koon kehukset
D: 90° L-koon kehukset
E: Laitinholkit
F: Diffusori
G: Lyhennetty lokero

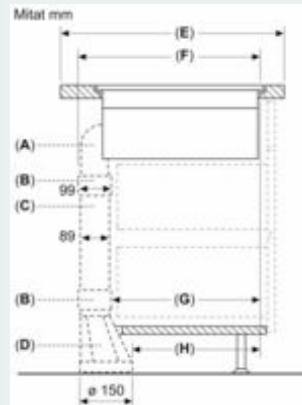
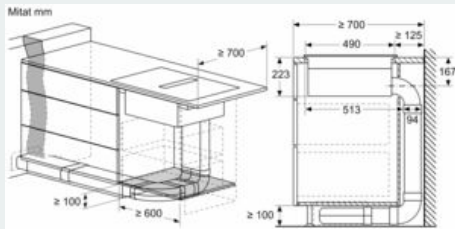
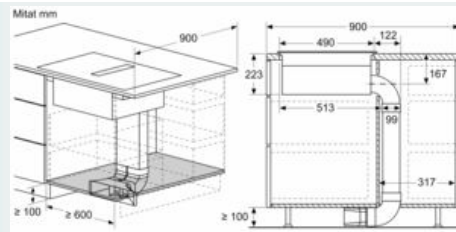
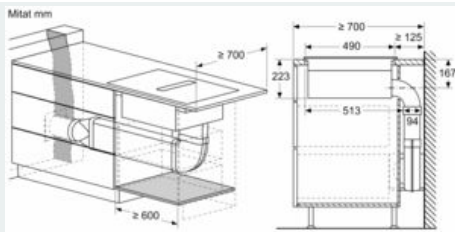
Kanavasarja saatavana työtasolle,
 joiden syvyys on ≥ 600 mm ja
 enintään 690 mm

Asentajan on valittava putken pituus
 ja tarvittaessa leikattava sitä keittön
 korkeuden mukaan

A	B
500	≤ 990
1000	> 990

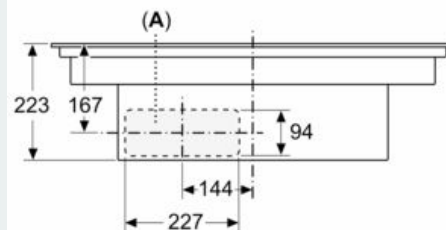
iQ700, Induktio- ja liesituulettimella, 80 cm EX877NX68E

Mittapiirustukset

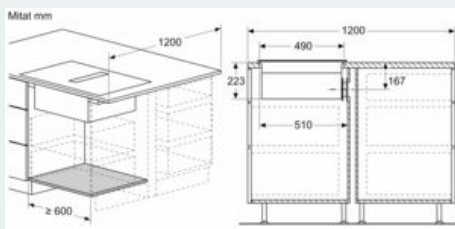


A	E	F	G	H
S-koko	≥ 600	547	451	389
M-koko	≥ 650	574	475	413

Mitat mm
Näkymä edestä

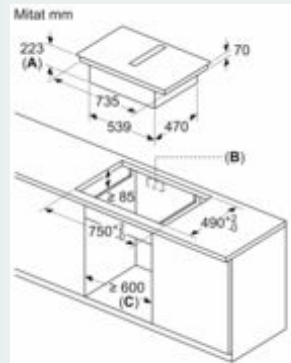
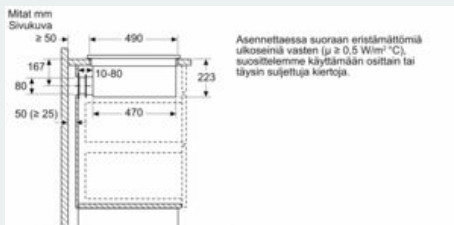
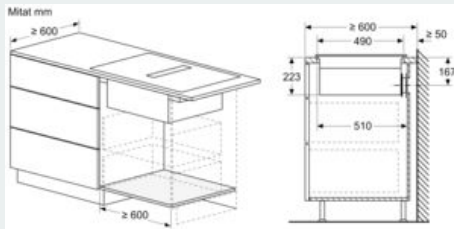
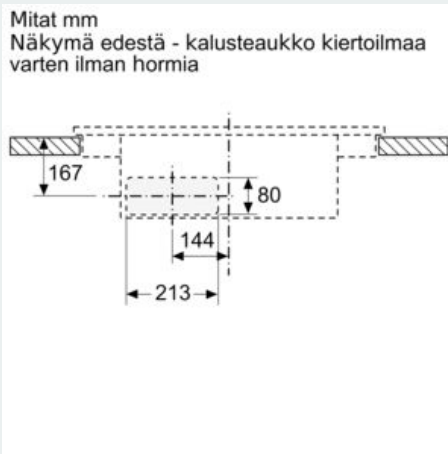


A: Liitetty suoraan takasivuun



iQ700, Induktio- ja liesituulettimella, 80 cm EX877NX68E

Mittapiirustukset



- A: Upotussyvyys
- B: Takapaneelissa putkille tarvittava asennusaukko. Tarkka koko ja paikka saadaan omasta piirroksesta.
- C: Kaikki leveysluokan 80 cm mallit voidaan asentaa 60 cm leveisiin kalusteisiin

