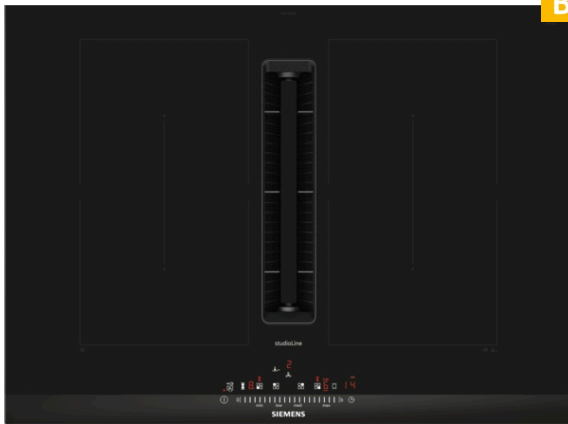


iQ500, Induktio- ja liesituulettimella, 70 cm, teräskehys ED777FQ25E



Tyylikäs induktio- ja liesituulettimella, jossa on täydellisesti upotettu liesituuletin.

- ✓ combiZone – yhdistää kaksi induktioaluetta suuren astian käyttöön.
- ✓ touchSlider-ohjauksella säädetään lämpötilaa koskettamalla suoraan haluttua tehoa tai liu'uttamalla sormea asteikolla.
- ✓ fryingSensor – ehkäisee ruoan palamista pitämällä pannun lämpötilan vakiona.
- ✓ Kätevää ruoanvalmistusta ennalta säädettyjen tehojen ansiosta: käytä etummaista keittoaluetta ruoan valmistamiseen, takimmaista ruoan hauduttamiseen ja lämpimänäpitoon – powerMove.
- ✓ powerBoost – voimistaa induktioalueen tehoa jopa 50 %.

Tuotekuvaus

Tekniset tiedot

Tuotteen nimi/tuoteperhe : Keittoalue keraaminen lasi
 Rakenteen tyyppi : Kalusteisiin sijoitettava
 Energialähde : Sähkö
 Tarvittava asennustila (K x L x S) : 223 x 560-560 x 490-490 mm
 Leveys : 710 mm
 Mitat (KxLxS) : 223 x 710 x 520 mm
 Pakkauksen mitat : 431 x 950 x 672 mm
 Nettopaino : 24,8 kg
 Bruttopaino : 29,6 kg
 Jälkilämmön merkivalo : Erillinen
 Ohjauspaneelin sijainti : Keittotason etuosaa
 Pintamateriaali : lasikeraaminen
 Pinnan väri : Musta
 Hyväksyntätodistukset : CE, VDE
 Virtajohdon pituus : 110 cm
 Sealed Burners : Ei
 Booster-toiminto keittoalueelle : kaikki
 Teho - 2. lämpöelementti : 3.6 kW
 Tuuletuksen tehoalueiden lkm : 9-portainen + 2 intensiivitehoa
 Poistoilman virtaus : 500 m³/h
 Ilmanvirtaus intensiiviteholla, huonetilaan palauttavana : 615.0 m³/h
 Ilmanvirtaus, huonetilaan palauttavana : 500 m³/h
 Poistoilman virtaus, intensiiviteholla : 622 m³/h
 Melutaso : 69 dB(A) re 1 pW
 Hajusuodatin : Ei
 Toimintatapa : Muunneltava
 Jälkikäynti : 30 min
 Sähköliitännät : 7400 W
 Jännite : 220-240/380-415 V
 Taajuus : 50-60 Hz
 Väri : Musta
 Hyväksyntätodistukset : CE, VDE
 Virtajohdon pituus : 110 cm
 Tarvittava asennustila (K x L x S) : 223 x 560-560 x 490-490 mm
 Mitat (KxLxS) : 223 x 710 x 520 mm
 Pakkauksen mitat : 431 x 950 x 672 mm
 Nettopaino : 24,8 kg
 Bruttopaino : 29,6 kg
 Vakiovarusteet : 1 x Clean Air Standard vaihtosuodatin

Lisävarusteet

1 x Clean Air Standard vaihtosuodatin

Lisävarusteet

HZ9VRCR0 : cleanAir-suodatin , HZ9VEDU0 : Akustiikkasuodatin ,
 HZ9VDSS2 : Joustava liitännäyhde DN150 litteä , HZ9VDSS1 :
 Litteä yhdyskappale , HZ9VDSM2 : Litteä kanava DN150-100cm ,
 HZ9VDSM1 : Suora kanava DN150-50cm , HZ9VDSI1 : Yhdyskpl,
 litteä&pyöreä 90°mutka , HZ9VDSIO : Yhdyskpl litteä&pyöreä
 kanav.väl.150mm , HZ9VDSB4 : Litteä kanava 90° pystymutka , min.60
 cm , HZ9VDSB3 : Litteä kanava 90° pystymutka , HZ9VDSB2 : Litteä
 kanava 90° pystymutka , HZ9VDSB1 : Litteä kanava 90° vaakamutka ,
 HZ9VDKR1 : Asennuspakkaus syv. min60cm huoneilm.pal ,
 HZ9VDKR0 : Asennuspakkaus syv. min70cm huoneilm.pal ,
 HZ9VDKE1 : Asennuspakkaus hormiliitäntä , HZ9SE060 : Kattilasarja,
 6 osaa , HZ9SE040 : Kattilasarja, 4 osaa , HZ934301 : Asennuslista,
 Dominotasojen väliin , HZ390230 : Paistinpannu paistosensorille, ø 21
 cm



iQ500, Induktioitaso liesituulettimella, 70 cm, teräskehys ED777FQ25E

Tuotekuvaus

- Lasikeraamiseen pintaan tyylikkäästi täysin huullettu tuuletin mahdollistaa kattiloiden vapaan siirtelyn liesitasolla.
- Induktiokeittotasotehokkaalla, täysin integroidulla tuuletinjärjestelmällä.

Integroitu tuuletinjärjestelmä

- Laite soveltuu sekä hormi- että huoneilmaan palauttavaan asennukseen. Asennustapoja on neljä: huoneilmaan palauttava täysin ilman kanavaa, osittain kanavoituna ja kokonaan kanavoituna, sekä hormiin liitettynä. Keittotason mukana toimitetaan asennustarvikkeet#huoneilmaan palauttavaan perusasennukseen: neljä cleanAir-suodatinta sekä teleskooppinen liitoskappale. Nämä mukana tulevat lisävarusteet mahdollistavat helpon ja nopean asennuksen, kun työtason syvyys on ≥ 60 cm.
- Muun tyyppiseen asennukseen suositellaan asennuspakkauksia: HZ9VDKE1 (aloituspakkaus hormiliitäntä), HZ9VDKR1 (aloituspakkaus huoneilmaan palauttava, kun työtason syv. 60 cm) tai HZ9VDKR0 (aloituspakkaus huoneilmaan palauttava, kun työtason syv. 70 cm).
- Tuuletin käynnistyy automaattisesti, kun keittoaluetta käytetään.
- Automaattinen viive virrankatkaisussa ruoanvalmistuksen jälkeen: erityisen hiljainen tuuletustaso, jonka kesto on 12 minuuttia, jos laite on liitetty hormiin ja 30 minuuttia, jos keittotasoa on huoneilmaan palauttava. Jälkikäynnin voi katkaista manuaalisesti.
- Kaikki osat ovat helposti puhdistettavia ja kuumuuden kestäviä, kestävät pesun astianpesukoneessa.
- Tyylikkäästi integroidut, laaja-alaiset teräksiset rasvasuodattimet, joissa on 12 kerrosta suodatinpintaa. Rasvasuodatusteho on 94 %.
- Äänitaso min. standardiasetuksella & maks. standardiasetuksella: 42 dB# & 69 dB .
- Optimoitu hajunpoistoteho erityisesti ns. vaikeiden hajujen, joilla on monimutkaisen molekyyli rakenne, poistoon. Esim. kalan haju.
- Hiljaiset suodattimet, joissa optimoitu psykoakustiikka.
- EU energialuokitus: B (asteikolla A+++ - D).
- Keittotasoon integroitu 200 ml nesteeneräysastia kerää tehokkaasta esimerkiksi vahingossa ylikiehuvan nesteen.
- Lisäturvaa tuo suurempi nesteeneräysastia (700 ml), joka kerää vahingossa liedelle kaatuneen nesteen turvallisesti. Astia sijaitsee tason alla, se on helppo irrottaa ja pestä tarvittaessa astianpesukoneessa.
- Nesteeneräysastioiden yhteenlaskettu tilavuus 900ml (200ml + 700ml).
- Vesitiivis tuuletinjärjestelmä.

Suunnittelu ja asennus

- Voidaan asentaa 60 cm leveään kaappirunkoon.
- Voidaan asentaa keittiösaarekkeeseen tai seinänviereiseen kaapistoon.
- Laitteeseen tulee olla pääsy alapuolelta, esim. nesteeneräysastian tyhjennystä varten.
- Laite soveltuu sekä hormi- että huoneilmaan palauttavaan asennukseen. Keittotason mukana toimitetaan asennustarvikkeet#huoneilmaan palauttavaan perusasennukseen ilman ilmakanaavia: neljä cleanAir-suodatinta sekä teleskooppiasennuselementti. Nämä mukana tulevat lisävarusteet mahdollistavat helpon ja nopean asennuksen, kun työtason syvyys on ≥ 60 cm.

- Muun tyyppiseen asennukseen suositellaan yksi seuraavista asennuspakkauksista: - HZ9VDKE1 (aloituspakkaus hormiliitäntä), - HZ9VDKR1 (aloituspakkaus huoneilmaan palauttava#syv. 60 cm) - HZ9VDKR0 (aloituspakkaus huoneilmaan palauttava syv. 70 cm). Muita asennustarvikkeita on saatavana tarpeen mukaan lisätarvikkeena.
- Leveys 70 cm: tilaa 4 kattilalle tai paistinpannulle.

Keittoalueet

- Kaksi combiZone-keittoaluetta. combiZone toimii joko kahtena tavallisena keittoalueena, tai sen voi laajentaa yhdeksi suureksi keittoalueeksi.
- : voit tarvittaessa käyttää suurempia keittoastioita.
- Keittoalue edessä vasemmalla: 190 mm, 210 mm, 2.2 kW (maksimiteho 3.7 kW)
- Keittoalue takana vasemmalla: 190 mm, 210 mm, 2.2 kW (maksimiteho 3.7 kW)
- Keittoalue takana oikealla: 190 mm, 210 mm, 2.2 kW (maksimiteho 3.7 kW)
- Keittoalue edessä oikealla: 190 mm, 210 mm, 2.2 kW (maksimiteho 3.7 kW)

Käyttömukavuus

- touchSlider-ohjaus: nopea ja helppo tehonvalinta joko liu'uttamalla sormeasteikolla tai koskettamalla suoraan haluttua tehoa: valitse tehotaso kosketuspalkin avulla.
- 17 tehotasoa: voit määrittää tehon todella tarkasti (9 päätehotasoa ja 8 ns. välitasoa).
- Ajastin, joka kytkee keittoalueen pois toiminnasta säädetyn ajan kuluttua
- Hälytin
- hälytysääni asetetun ajan kuluttua, virta ei kytkeydy pois (esim. pasta).

Ajansäästö & tehokkuus

- powerBoost-toiminto kaikilla induktiokeittoalueilla
- : kiehauta vesi nopeammin! Toiminto käyttää 50% enemmän energiaa kuin korkein perustaso.
- powerMove-toiminto, jossa kattilan siirtäminen riittää aktivoimaan keittotason eri lämpötila-alueet. Ei erillistä lämpötilanvalintaa.: lisää ja vähennä tehoa siirtämällä kattilaa eteen- ja taaksepäin keittotasolla.
- quickStart-toiminto: käynnistettäessä taso valitsee automaattisesti keittoalueen, jossa on kattila.
- reStart-toiminto: keittotasoa palauttaa ennen virran katkaisemista aktiivisena olleet lämpötilavalinnat

Ruoanvalmistuksen avuksi

- fryingSensor-paistosensori, jossa 4 lämpötilavaihtoehtoa ja 9 automaattista paisto-ohjelmaa

Design

- comfortDesign-reunus, blackSteel
- studioLine keittotasoa, jossa tyylikäs minimalistinen ulkonäkö: keittoalueet on merkitty tummalla värillä, jolloin ne eivät erotu lieden ollessa pois päältä.

Turvallisuus

iQ500, Induktiotaso liesituulettimella, 70 cm, teräskehys ED777FQ25E

Tuotekuvaus

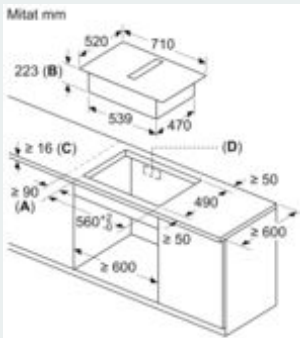
- Jälkilämmönoitin: osoittaa mitkä keittoalueet ovat vielä kuumia tai lämpimiä käytön jälkeen.
- Lapsilukko toiminnoille: estää keittotason käynnistyksen vahingossa.
- controlPanel Pause -taukopainike lukitsee toiminnot 35 sekunnin ajaksi ja taso on helppo puhdistaa: toiminto lukitsee keittotason valitsimet 30 sekunniksi.
- Päävirtakytkin: kytke kaikki keittoalueet pois päältä yhdellä valitsimella.
- turvakatkaisu: turvallisuuden takia kuumennus kytkeytyy automaattisesti pois tietyn etukäteen määritellyn ajan jälkeen.
- Energiankulutuksen näyttö: näyttää viimeisimmän ruoanvalmistuskerran energiankulutuksen.

Asennus

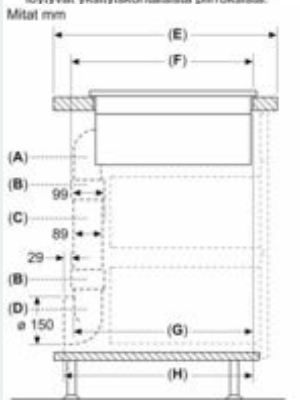
- Tuotteen mitat (KxLxS mm): 223 x 710 x 520
- Asennusmitat (KxLxS mm) : 223 x 560 x (490 - 490)
- Minimi työtason paksuus: 16 mm
- Kytöntäteho: 7400 W
- powerManagement-toiminto: voit rajoittaa tarvittaessa lieden maksimitehoa, jos keittiösi sähköliitännöissä ja sulakkeissa ei ole riittävästi kapasiteettia.
- Sähköjohto: 1.1 m, sähköjohto mukana pakkauksessa

iQ500, Induktio- ja liesituulettimella, 70 cm, teräskehys ED777FQ25E


Mittapiirustukset




- Mitat mm
- A: Minimietäisyys asennusaukosta seinään
 - B: Upotussyvyys
 - C: Työtason, johon keittotaso asennetaan, pitää kestää n. 60 kg:n paino, tarvittaessa tarkoitukseen sopivien alapuolisten tukirakenteiden avulla.
 - D: Takaseinään pitää tehdä asennusaukko johtoja varten. Tarkka koko ja sijainti löytyvät yksiyksikohtaisista piirroksista.



A	E	F	G	H
S-koko	≥ 600	547	545	579
M-koko	≥ 650	574	569	603




- Mitat mm
- A: Pukien pituus
 - B: Keittön korkeus
 - C: 90° L-koon kehukset
 - D: Laitinholkit
 - E: Diffusori
- Kanavasarja saatavana, kun ≥ 700 mm syvyiset työtasot ja korkeus enintään 960 mm
- Asentajan on valittava pukien pituus ja tarvittaessa leikattava sitä keittön korkeuden mukaan
- | A | B |
|------|-------|
| 500 | ≤ 960 |
| 1000 | > 960 |



- Mitat mm
- A: Pukien pituus
 - B: Keittön korkeus
 - C: 90° M-koon kehukset
 - D: 90° L-koon kehukset
 - E: Laitinholkit
 - F: Diffusori
 - G: Lyhennetty lokero

Asentajan on valittava pukien pituus ja tarvittaessa leikattava sitä keittön korkeuden mukaan

A	B
500	≤ 940
1000	> 940

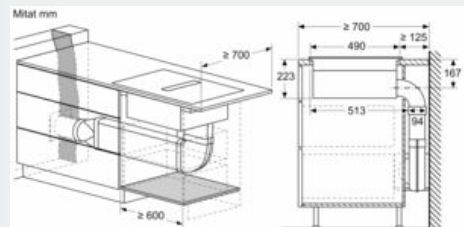


- Mitat mm
- A: Pukien pituus
 - B: Keittön korkeus
 - C: 90° S-koon kehukset
 - D: 90° L-koon kehukset
 - E: Laitinholkit
 - F: Diffusori
 - G: Lyhennetty lokero

Kanavasarja saatavana työtasolle, joiden syvyys on ≥ 600 mm ja enintään 690 mm

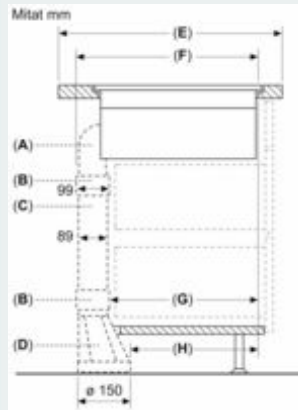
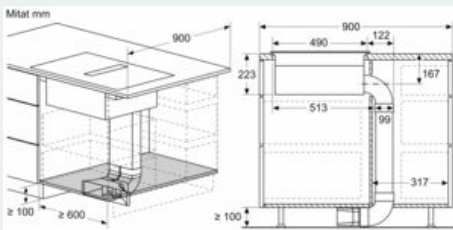
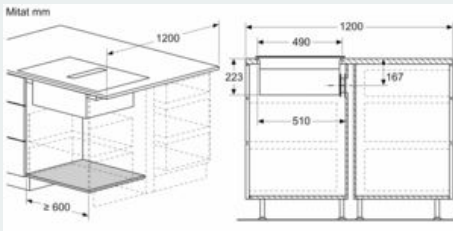
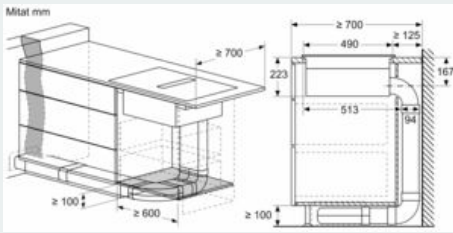
Asentajan on valittava pukien pituus ja tarvittaessa leikattava sitä keittön korkeuden mukaan

A	B
500	≤ 990
1000	> 990



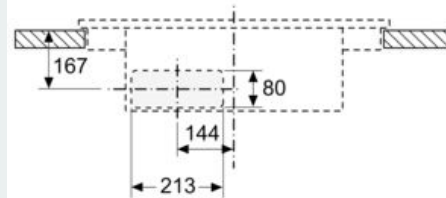
iQ500, Induktiotaso liesituulettimella, 70 cm, teräskehys ED777FQ25E

Mittapiirustukset

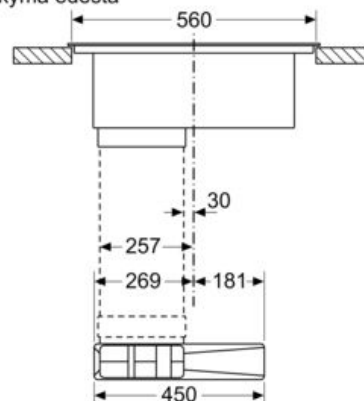


	A	E	F	G	H
S-koko	≥ 600	547	451	389	
M-koko	≥ 650	574	475	413	

Mitat mm
Näkymä edestä - kalusteaukko kiertoilmaa varten ilman hormia



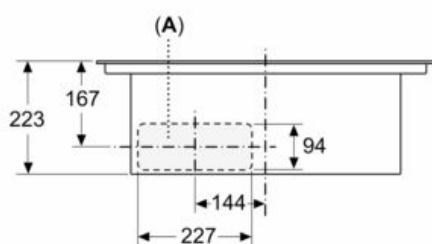
Mitat mm
Näkymä edestä



iQ500, Induktio- ja liesituulettimella, 70 cm, teräskehys ED777FQ25E

Mittapiirustukset

Mitat mm
Näkymä edestä



A: Liitetty suoraan takasivuun

